

PRODUKTDATENBLATT

LINE R7s 118.0 mm 150 19 W/2700K R7s

LED LINE R7S | LED-Lampen mit R7s-Retrofit-Sockel



ANWENDUNGSGEBIETE

- Allgemeinbeleuchtung bei Umgebungstemperaturen von -20...+40 °C
- Außenanwendungen nur in geeigneten Leuchten

PRODUKTVORTEILE

- Passt in die meisten R7s Leuchten durch nicht-mittige Sockel
- Gute Rundum-Lichtausstrahlung
- Geringere Wärmeentwicklung (gegenüber dem Standardreferenzprodukt)
- Lange Lebensdauer von bis zu 15.000 h
- Drei Jahre Garantie

PRODUKTEIGENSCHAFTEN

- LED-Alternative zu konventionellen R7s-Lampen
- Gute Lichtqualität; Farbwiedergabeindex $R_a: \geq 80$; konstanter Farbort



TECHNISCHE DATEN

Elektrische Daten

Bemessungsleistung	19,00 W
Nennleistung	19,00 W
Nennspannung	220...240 V
Max. Anz. Lampen an Sicherungsa 10 A (B)	36
Max. Anz. Lampen an Sicherungsaus. 16 A (B)	45
Betriebsfrequenz	50/60 Hz
Netzleistungsfaktor λ	$\geq 0,50$
Leistungsaufnahme der herkömml. Lampe	150 W


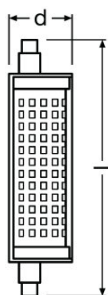
Photometrische Daten

Nennlichtstrom	2452 lm
Bemessungslichtstrom	2452 lm
Lichtstromerhalt am Nennlebensdauerende	0,70
Lichtfarbe (Bezeichnung)	Warm weiß
Farbtemperatur	2700 K
Lichtstrom	2452 lm
Farbwiedergabeindex Ra	≥ 80
Standardabweichung des Farbabgleichs	≤ 6 sdc _m
Bemessungsfarbtemperatur	2700 K
Farbwiedergabeindex Ra	≥ 80

Lichttechnische Daten

Aufwärmzeit (60 %)	< 0,50 s
Ausstrahlungswinkel	360 °
Startzeit	< 0,5 s

Abmessungen & Gewicht



Gesamtlänge	118,0 mm
Durchmesser	28,0 mm
Außenkolben	T28
Länge	118,0 mm

Temperaturen & Betriebsbedingungen

Umgebungstemperaturbereich	-20...+40 °C
Maximale Temperatur am Messpunkt tc	98 °C

Lebensdauer

Nennlebensdauer	15000 h
Bemessungslampenlebensdauer	15000 h
Anzahl der Schaltzyklen	100000
Lichtstromerhalt am Nutzlebensdauerende	0,70

Zusätzliche Produktdaten

Sockel (Normbezeichnung)	R7s
Quecksilbergehalt	0,0 mg
Quecksilberfrei	Ja
Bauform / Ausführung	klar
WEEE-Piktogramm anzeigen	Ja

Einsatzmöglichkeiten

Dimmbar	Nein
----------------	------

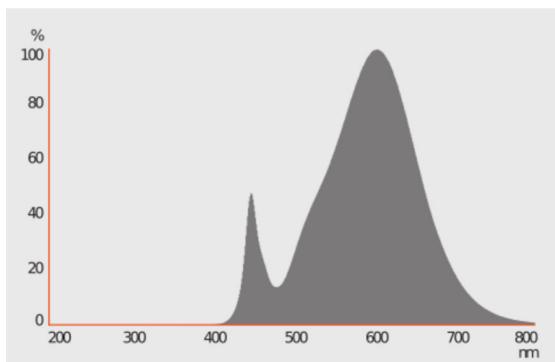
Zertifikate & Standards

Energieeffizienzklasse	E
Energieverbrauch	19 kWh/1000h

Klassifikationen

Bestellnummer	LEDL118150 19W
----------------------	----------------

Lichtverteilung



Strahlungsverteilung

SICHERHEITSHINWEISE

- Um die volle Lichteffizienz und Produktlebensdauer sicherzustellen, wird empfohlen Glas oder Abdeckung der Leuchte zu entfernen.

VERPACKUNGSMITTEL

Produkt-Code	Verpackungseinheit (Stück pro Einheit)	Abmessungen (Länge x Breite x Höhe)	Gewicht brutto	Volumen
4058075432697	Faltschachtel 1	30 mm x 49 mm x 155 mm	110,00 g	0.23 dm ³
4058075432703	Versandschachtel 10	170 mm x 111 mm x 131 mm	1334,00 g	2.47 dm ³
4058075632936	Versandschachtel 6	112 mm x 111 mm x 131 mm	711,00 g	1.63 dm ³

Die genannten Produktnummern beschreiben die kleinste bestellbare Mengeneinheit. Eine Versandeinheit kann mehrere Einzelprodukte beinhalten. Als Bestellmenge verwenden Sie bitte das Ein- oder Mehrfache einer Versandeinheit.

REFERENZEN / VERWEISE

Zur Garantie siehe

- ▶ www.osram-lamps.de/garantie

Für weitere Produkte und aktuelle Informationen zum Thema LED-Lampen siehe

- ▶ www.osram-lamps.de/led-lampen

HAFTUNGSAUSSCHLUSS

Änderungen und Irrtümer vorbehalten. Vergewissern Sie sich, dass Sie immer den neuesten Stand verwenden.