

FICHE DE DONNÉES PRODUIT

FL PFM 65W 4000 K SYM 100 SL BK

FLOODLIGHT PHOTOCELL 65 W | Projecteur avec détecteur de luminosité, consommation électrique 65 W



DOMAINES D'APPLICATION

- Remplace les projecteurs halogènes
- Utilisation en extérieur (IP65)
- Industrie
- Zones publiques
- Zones de construction
- Façades de bâtiments

AVANTAGES PRODUITS

- Lumineux, robuste et durable
- Mises en marche/arrêt automatiques en fonction de la lumière du jour disponible
- Mode allumage permanent, activé via un schéma de commutation secteur spécial
- Éclairage uniforme et de qualité, grâce au diffuseur dépoli en verre trempé
- Aucun flux lumineux au dessus de la ligne d'horizon (ULR 0%) lorsqu'il est monté à 0° d'inclinaison
- Économies d'énergie pouvant atteindre 90% par rapport aux projecteurs de lampe halogène
- Garantie de 5 ans

CARACTÉRISTIQUES PRODUIT

- Détecteur crépusculaire, intégré derrière le diffuseur en verre
- S'allume en dessous de 35 lux, s'éteint au-dessus de 95 lux
- Distribution symétrique de la lumière basée sur un réflecteur avec un angle de faisceau de 100° x 100°
- Convertisseur à large plage de tension intégré (100 - 277 V AC)
- Protection contre les surtensions : jusqu'à 6 kV (L / N-PE), 4 kV (L-N)



- Support de montage avec angle de 30° et large zone de rotation
- Membrane pour optimiser l'échange d'air, sans compromettre la protection IP
- Câble flexible préinstallé de 1 m (H05RN-F), 3 fils de 1,0 mm² enroulés

FICHE TECHNIQUE

Données électriques

Puissance nominale	65,00 W
Mode d'opération	Alimentation LED intégrée
Tension nominale	100...277 V
Intensité nominale	0,34 A
Facteur de puissance λ	> 0,90
Fréquence du réseau	50/60 Hz
Max. de luminaires par disjoncteur B16 A	29
Max. de luminaires par disjoncteur C10 A	21
Max. de luminaires par disjoncteur C16 A	33
Courant d'appel	14.1 A
Distorsion harmonique totale	< 20 %
Durée courant appel T sub h50 / sub	145 μ s

Données photométriques

Temp. de couleur	4000 K
Flux lumineux	8000 lm
Efficacité lumineuse	125 lm/W
Ecart-type de correspondance de couleur	≤ 5 sdc _m
Teinte de couleur (désignation)	Blanc froid
Ra Indice de rendu des couleurs	≥ 80

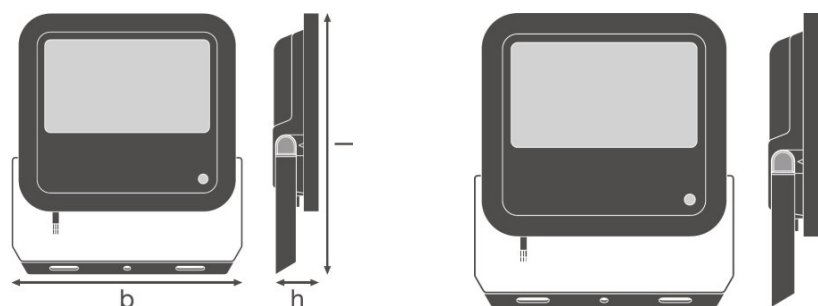
Données photométriques

Angle de rayonnement	100 ° x 100 °
-----------------------------	---------------

Données du capteur de luminaire

Type de capteur	Lumière
Technologie avec capteur	Cellule crépusculaire
Seuil détection lum du jour du capteur	35...95 lx
Capteur avec IP	IP65

Dimensions & poids



Longueur	268,0 mm
Largeur	237,0 mm
Hauteur	49,0 mm
Poids du produit	2100,00 g
Longueur de câble	1000 mm

Couleurs & matériaux

Matériau de corps	Aluminum
Couleur du produit	Black
Couleur du teinte	Black

Temp. et condition de fonctionnement

Plage de température ambiante	-30...+50 °C
--------------------------------------	--------------

Durée de vie

Nombre de cycles de commutation	100000
Durée de vie L70/B50 @ 25 °C	70000 h
Durée de vie L80/B10 @ 25 °C	55000 h
Durée de vie L90/B10 @ 25 °C	35000 h

Donnée produit supplémentaire

Montage	En saillie
Emplacement montage	Mur / Poteau / Sol
Notes bas de page util. uniquement produit	Available from September 2020

Capacités

Orientable	Oui
Gradable	Non
Type de connexion	Cable, 3-pole

Module LED remplaçable	Non remplaçable
-------------------------------	-----------------

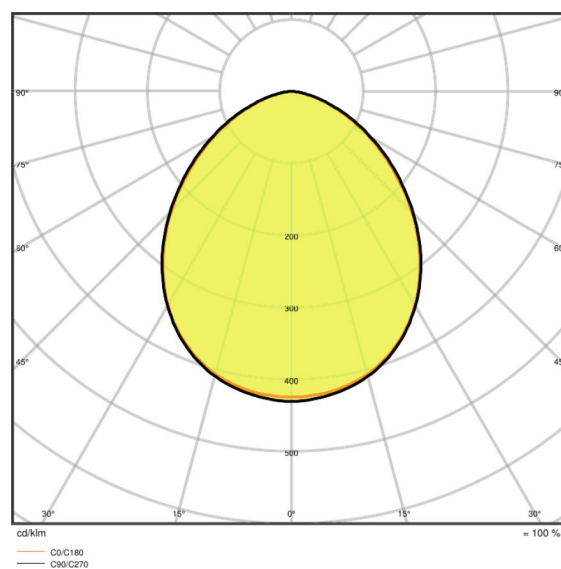
Certificats & Normes

Indice de protec. IK (résist. aux chocs)	IK08
Test au fil incand. selon CEI 60695-2-12	650 °C
Groupe de sécurité photobiologiq EN62778	RG1
Groupe de sécurité photobiologiq EN62471	RG1
Classe de protection	I
Type de protection	IP65
Température de surface limitée	Non
Normes	CE/CB/ENEC/EAC

Données logistiques

Plage de température de stockage	-40...+70 °C
-----------------------------------------	--------------

Distribution de lumière



Courbe photométrique, selon un angle donné

Courbe photométrique, polaire

CONSIGNES DE SÉCURITÉ

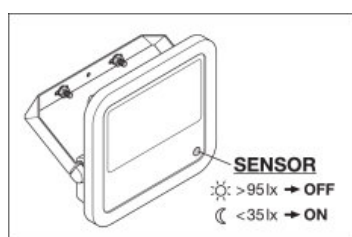
Surface max. de prise au vent 0,046 m²

DONNÉES LOGISTIQUES

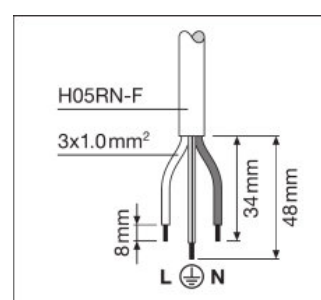
Code produit	Unité d'emballage (Pièces/Unité)	Dimensions (longueur x largeur x hauteur)	Poids brut	Volume
4058075461093	Etui carton fermé 1	56 mm x 244 mm x 285 mm	2224,00 g	3.89 dm ³
4058075461109	Carton de regroupement 4	289 mm x 274 mm x 347 mm	9413,00 g	27.48 dm ³

Le code produit mentionné décrit la petite quantité d'unité qui peut être commandée. Une unité peut contenir un ou plusieurs produits. Lorsque vous passez la commande, merci de bien vouloir entrer une unité ou un multiple d'une unité.

ADDITIONAL CATALOG INFORMATION



	A	B	C	Ø	IP
65W	150	154	3.5	2x M8	0.945vF
80W	150	154	10.5	2x M10	0.901vF
125W	170	178	10.5	2x M10	0.985vF
165W	170	178	12.5	2x M12	0.102vF
200W	170	178	12.5	2x M12	0.124vF



RÉFÉRENCES/LIENS

Plus d'informations sur la garantie sous

▶ www.ledvance.fr/garantie

AVERTISSEMENT

Sous réserve de modifications. Sauf erreur ou omission. Veuillez à toujours utiliser la version la plus récente.