

## FICHE DE DONNÉES PRODUIT

### DALI LS/PD LI

DALI LS/PD LI | Contrôleurs pour systèmes de gestion de l'éclairage



---

#### CBP\_03.00 AREAS OF APPLICAT, ALL [CALC.]

- Installation in industry and office luminaires
- Ceiling installation via LS/PD CI KIT or LS/PD AP KIT possible

---

#### CBP\_02.00 PRODUCT FAMILY BENEFITS, ALL [CALC.]

- Small housing design
- Presence detection angle adjustable between 40...90° via integrated shutters

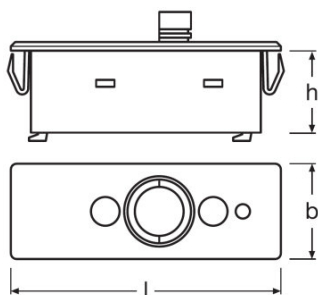
---

#### CBP\_01.00 PRODUCT FAMILY FEATURES, ALL [CALC.]

- Direct connection to DALI
- Light and presence sensor for luminaire installation
- Presence detection via passive IR element
- Light sensor operating range: 20...800 lx (measured at sensor)
- Function indicator with two-color LED
- Mounting height: 2...5 m

## FICHE TECHNIQUE

### Dimensions & poids



<b>Longueur</b>	48,0 mm
<b>Largeur</b>	15,0 mm
<b>Hauteur</b>	17,0 mm
<b>Poids du produit</b>	10,00 g

### Couleurs & matériaux

<b>Couleur du produit</b>	Gris
---------------------------	------

### Temp. et condition de fonctionnement

<b>Plage de température ambiante</b>	-20...+50 °C
--------------------------------------	--------------

### Capacités

<b>Gradable</b>	Non
<b>Hauteur maximale d'installation</b>	5 m
<b>Zone de détection</b>	6 m <sup>2</sup>
<b>Angle de détection</b>	80 °
<b>Plage de fonction. capteur de luminos.</b>	20...800 lx
<b>Type d'installation</b>	Encastré/Luminaire encastré


















### Certificats & Normes

<b>Type de protection</b>	IP20
---------------------------	------

## CBP\_08.00 EQUIPMENT / ACCES, ALL [CALC.]

- Suitable for DALI Professional and DALIeco Control unit
- Attachable mounting frame for luminaire mounting from inside and outside

## DONNÉES DE TÉLÉCHARGEMENT

Dossier	
	User instruction 377128_Manual DALI LSPD LI (D-EN-ES-FR-IT)
	User instruction 383606_Manual DALI LSPD LI (PL-CZ-SK-SL)
	User instruction 383607_Manual DALI LSPD LI (FI-DK-NO-SV)
	User instruction DALI LSPD LI
	User instruction DALI LSPD LI
	Déclarations de conformité 334811_Declaration of conformity – DALI PRO CONT-4 – DALI PRO PB Coupler – DALI PRO Sen
	Déclarations de conformité EU Declaration of Conformity 2019_9C1_2874588_EN_09
	Déclarations de conformité EC-DoC LMS Sensor Coupler and Sensor 9C1-3402820-EN-02 2019
	Notices de montage 377128_Manual DALI LSPD LI (D-EN-ES-FR-IT)
	Notices de montage 383606_Manual DALI LSPD LI (PL-CZ-SK-SL)
	Notices de montage 383607_Manual DALI LSPD LI (FI-DK-NO-SV)
	CAD data DALI LSPD LI CAD Data
	CAD data 3-dim DALI LS PD LI CAD Step
	CAD data 3-dim DALI LS PD LI CAD X_T
	CAD data 3-dim 341820_CAD Data_DALleco LSPD LI
	CAD data 3-dim 341821_CAD Data_DALleco LSPD LI
	CAD data PDF 341822_CAD Data_DALleco LSPD LI

## DONNÉES LOGISTIQUES

Code produit	Unité d'emballage (Pièces/Unité)	Dimensions (longueur x largeur x hauteur)	Poids brut	Volume
4052899043954	Etui carton fermé 1	160 mm x 40 mm x 35 mm	40,00 g	0.22 dm <sup>3</sup>
4052899043961	Carton de regroupement 25	223 mm x 197 mm x 179 mm	1131,00 g	7.86 dm <sup>3</sup>

Le code produit mentionné décrit la petite quantité d'unité qui peut être commandée. Une unité peut contenir un ou plusieurs produits. Lorsque vous passez la commande, merci de bien vouloir entrer une unité ou un multiple d'une unité.

---

**AVERTISSEMENT**

Sous réserve de modifications. Sauf erreur ou omission. Veuillez à toujours utiliser la version la plus récente.